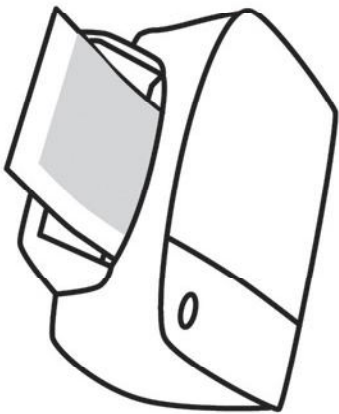



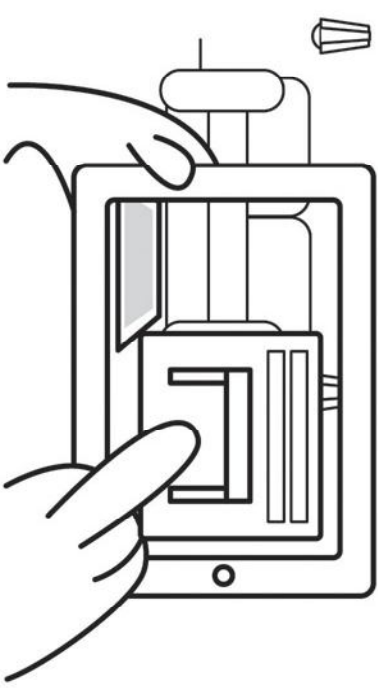
# Инструкция:



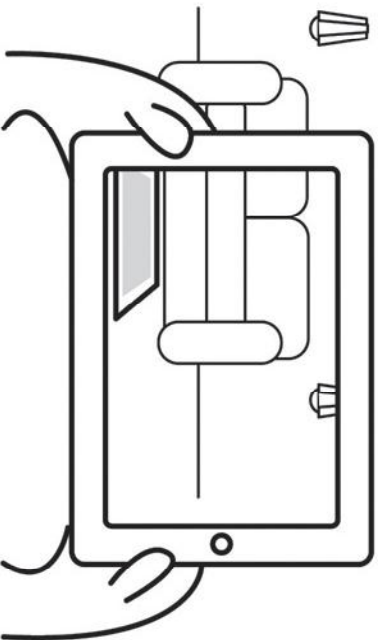
1. Распечатайте лист формата А4



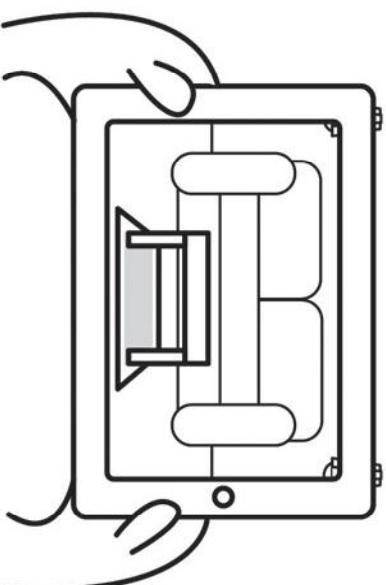
2. Расположите его на горизонтальной поверхности в комнате



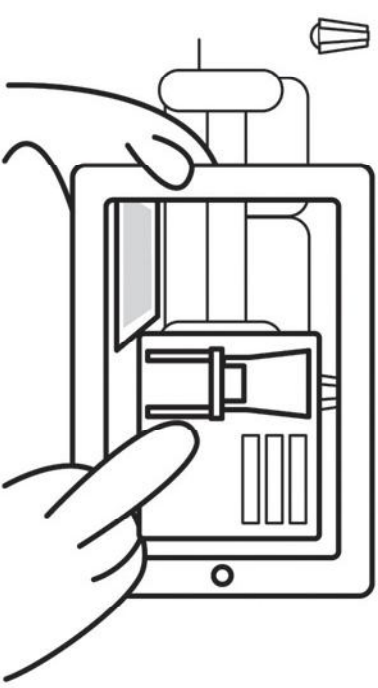
3. Выберите в каталоге Fingo понравившийся предмет интерьера



4. Направьте камеру мобильного устройства на картинку-маркер Fingo



5. На экране появится 3D-модель выбранного предмета в натуральную величину



6. Далее выберите необходимые предметы интерьера в каталоге приложения



info@fingo.pro



facebook.com/fingoapp



vk.com/fingoapp



Fingo

Fingo  
FURNITURE APP  
fingo.pro